

# SARC

2019-20

Informe de  
Responsabilidad Escolar  
Publicado en 2020-2021



## Escuela Preparatoria Denair

Grado 9-12  
Código CDS 50-71068-5031521

Kara Backman  
Directora  
kbackman@dusd.k12.ca.us





3431 Lester Road  
Denair, CA 95316  
(209) 632-9911

[dhs.denairusd.org](http://dhs.denairusd.org)



## Distrito Escolar Unificado de Denair

3460 Lester Road Denair, CA 95316 ▪ [denairusd.org](http://denairusd.org)  
Dr. Terry Metzger, Superintendente ▪ [tmetzger@dusd.k12.ca.us](mailto:tmetzger@dusd.k12.ca.us) ▪ (209) 632-7514





### Mensaje de la directora

La Escuela Preparatoria Denair (Denair High School, DHS) es la mejor escuela preparatoria privada que a la vez es pública en nuestro estado. Nos esforzamos por brindar una educación personalizada a nuestros estudiantes al fomentar el desarrollo de relaciones que cambiarán la vida de los estudiantes y las familias. Nos enfocamos en estrategias de enseñanza de alta calidad, rutinas de control del comportamiento y en una enseñanza que tenga en cuenta las diferencias culturales. También nos enfocamos en brindar una experiencia académica y extracurricular que sea diferente y al mismo tiempo integral para todos los estudiantes. Agradecemos el apoyo que recibimos de parte de esta pequeña comunidad y esperamos brindarle a nuestra comunidad de estudiantes, al personal y a los tutores el entorno académico pequeño que tanto merecen.

Puede encontrar el Plan de acción para toda la escuela de 2019-2020 en el sitio web de la DHS.

### Participación de los padres

El Consejo del Plantel Escolar, los promotores de agricultura, los promotores deportivos y el Comité de Estudiantes Graduados Sobrios se reúnen todos los meses. Se desarrolló un Comité Asesor Bilingüe (Dual Language Advisory Committee, DLAC) que se reúne todos los meses. Se alienta a los padres a participar en todos los clubes para padres disponibles.

La participación de los padres continúa aumentando. Los padres participan en las actividades de graduación al patrocinar la noche de graduación para estudiantes sobrios (Sober Grad Night), la reunión de exalumnos, el último partido local de la temporada (Senior Night) y las excursiones universitarias que se realizan todos los años. La Ed Foundation respalda a los grupos de padres y estudiantes a través de apoyos financieros.

Para obtener más información sobre cómo participar, comuníquese con la directora, Kara Backman, por teléfono al (209) 632-9911 o por correo electrónico a kbackman@dusd.k12.ca.us.

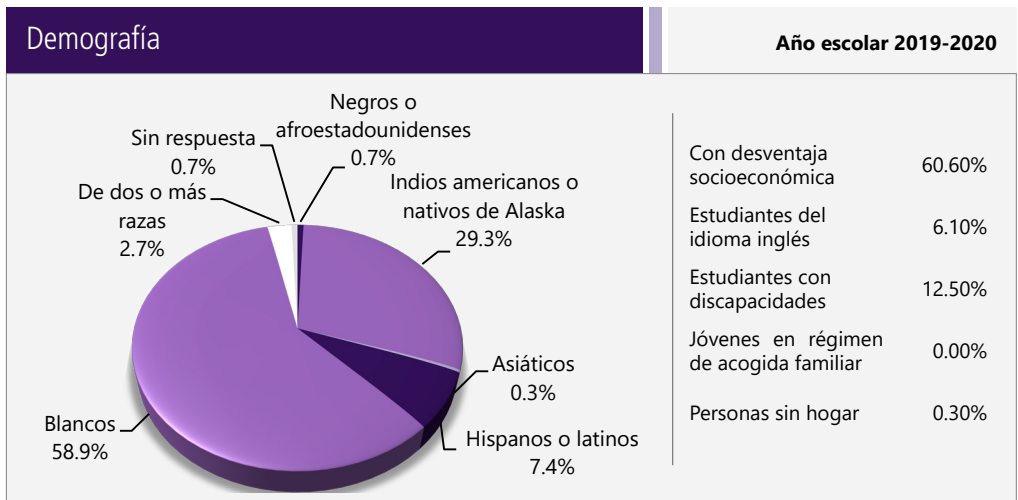
### Seguridad escolar

La seguridad de los estudiantes y del personal es lo más importante para la Escuela Preparatoria Denair. La escuela cumple con todas las leyes, normas y reglamentaciones relacionadas con materiales peligrosos y con las normas anti-sísmicas estatales. El plan de preparación ante desastres incluye los pasos correspondientes para garantizar la seguridad de los estudiantes y del personal durante un desastre. Se realizan simulacros de incendios y desastres de manera regular durante todo el año escolar. El personal asignado supervisa los predios escolares de forma diaria antes, durante y después del horario escolar. Todos los visitantes se deben registrar en la oficina principal de la escuela antes de ingresar al campus.

El Consejo del Plantel Escolar, junto con las autoridades locales, desarrollaron el Plan de Seguridad Escolar Integral con el fin de cumplir con la resolución n.º 187 del Senado de 1997. El plan les brinda a los estudiantes y al personal un medio para garantizar un entorno de aprendizaje seguro y organizado. El Plan de Seguridad Escolar Integral incluye procedimientos para denunciar casos de abuso infantil, informar sobre los estudiantes peligrosos, responder ante desastres, ingresar y salir de la escuela de forma segura; también incluye políticas sobre el acoso sexual, políticas de suspensión y expulsión y el código de vestimenta. El Consejo del Plantel Escolar evalúa el plan todos los años y lo actualiza según sea necesario. El plan se revisa junto con el personal de la escuela al comienzo de cada año escolar. El público puede obtener una copia actualizada del plan en la oficina de la escuela. En febrero de 2021, el personal de la escuela llevó a cabo la última revisión, actualización y análisis del plan.

### Inscripción por grupo de estudiantes

La inscripción total de la escuela fue de 297 estudiantes en el año escolar 2019-2020. La gráfica circular muestra el porcentaje de estudiantes inscritos en cada grupo.



### Informe de Responsabilidad Escolar

Según los requisitos estatales y federales, todas las escuelas públicas presentan el Informe de Responsabilidad Escolar (School Accountability Report Card, SARC) anualmente como una herramienta para que los padres y las partes interesadas estén informados sobre el progreso de la escuela, los resultados de las evaluaciones y el desempeño.

### Mensaje del superintendente

El propósito del Informe de Responsabilidad Escolar (School Accountability Report Card, SARC) es brindar a los padres información acerca de los programas educativos, los logros académicos, los materiales educativos, el personal y las instalaciones de la escuela.

Reconocemos que los padres y la comunidad cumplen una función muy importante en la escuela. Comprender el programa educativo de la escuela, los niveles de desempeño académico y el plan de estudios puede ayudar a la escuela y a la comunidad en el desarrollo permanente del programa.

Asumimos el compromiso de proporcionar la mejor experiencia educativa posible para nuestros estudiantes. La excelente calidad del programa es un reflejo de nuestro personal comprometido. Nos dedicamos a garantizar que las escuelas de Denair brinden un entorno seguro y acogedor donde los estudiantes se involucren de forma activa en su proceso educativo y, al mismo tiempo, aprendan valores positivos.

### Declaración de la misión del distrito

El Distrito Escolar Unificado de Denair empodera a los líderes del futuro al brindarles una enseñanza ejemplar y programas innovadores sólidos. Nuestros entornos académicos excepcionales son la mejor opción educativa para todos los estudiantes.



### Mesa directiva

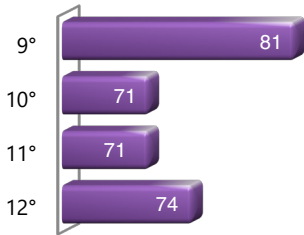
- Crystal Sousa, Presidente
- Kathi Dunham-Filson, Empleado
- Ray Prock, Jr., Administrador
- Carmen Wilson, Administrador
- Regina Gomes, Administrador



## Inscripción por grado

La gráfica de barras muestra el número total de estudiantes inscritos en cada grado para el año escolar 2019-2020.

Inscripción por grado 2019-2020



## Desarrollo profesional

Días de desarrollo profesional

Cantidad de días escolares dedicados al desarrollo del personal y a la mejora continua

Año	Días
2018-19	3
2019-20	3
2020-21	3

## Panel de Escuelas de California

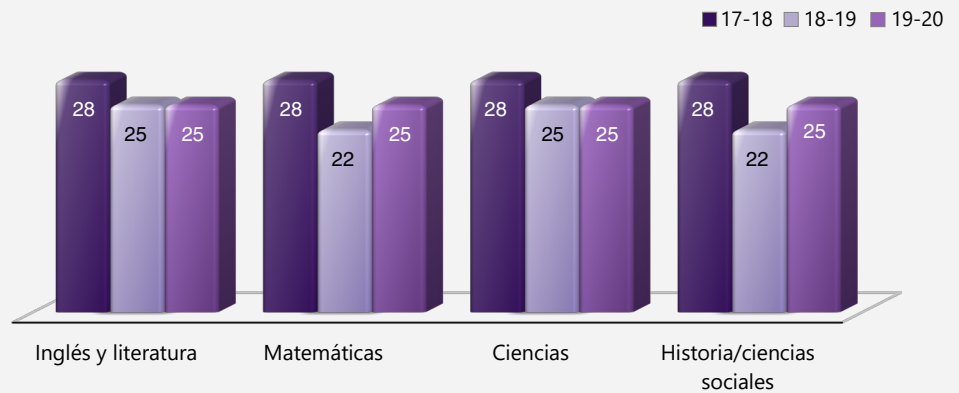
El Panel de Escuelas de California (Panel), <https://www.caschooldashboard.org/>, refleja el nuevo sistema de mejora continua y responsabilidad de California, y proporciona información sobre cómo las Agencias de Educación Locales (Local Educational Agency, LEA) y las escuelas satisfacen las necesidades de la diversa población estudiantil de California. El Panel contiene informes que muestran el desempeño de las LEA, las escuelas y los grupos de estudiantes en un conjunto de medidas estatales y locales para ayudar a identificar las fortalezas, los desafíos y las áreas que deben mejorar.

## Distribución del tamaño de los grupos

El gráfico de barras muestra los datos de tres años para el tamaño promedio de los grupos y la tabla muestra los datos de tres años para la cantidad de salones de clase por tamaño. El número de clases indica cuántos salones de clase se clasifican en cada categoría de tamaño (un rango del total de estudiantes por salón de clase). En el nivel de escuela secundaria, esta información se informa por área de materia en lugar de por grado escolar.

Tamaño promedio de los grupos

Datos de tres años



Número de salones de clase por tamaño

Datos de tres años

Materia	2017-18			2018-19			2019-20		
	Número de estudiantes								
	1-22	23-32	33+	1-22	23-32	33+	1-22	21-32	33+
Lengua y literatura inglesa		12		3	8		2	8	2
Matemáticas	2	9		4	6		3	5	
Ciencias	3	6		5	4		2	7	
Historia/Ciencias sociales	3	6		5	5		2	7	

## Suspensiones y expulsiones

Este gráfico muestra las tasas de suspensión y expulsión de la escuela, el distrito y el estado. Los datos sobre la tasa de suspensión y expulsión del 2019-2020 no se comparan con los datos del año anterior porque fue un año escolar parcial debido a la crisis por la COVID-19. Como tal, sería inapropiado comparar las tasas de suspensión y expulsión del año escolar 2019-2020 con los años anteriores. Nota: Los estudiantes solo se cuentan una vez, independientemente del número de suspensiones.

Suspensiones y expulsiones

Datos de tres años

	Escuela Denair		Distrito Escolar de Denair		California	
	17-18	18-19	17-18	18-19	17-18	18-19
Índices de suspensión	24.9%	20.3%	8.4%	8.8%	3.5%	3.5%
Índices de expulsión	0.0%	1.7%	0.0%	0.5%	0.1%	0.1%
	Escuela Denair		Distrito Escolar de Denair		California	
	19-20		19-20		19-20	
Índices de suspensión	9.5%		3.3%		*	
Índices de expulsión	0.0%		0.0%		*	

\* Los datos de suspensión y expulsión de California no están disponibles en este momento.



## Resultados del examen CAASPP en Ciencias para todos los estudiantes (5.º grado, 8.º grado y escuela preparatoria)

La nueva Prueba de Ciencias de California (California Science Test, CAST) se realizó por primera vez durante el año escolar 2018-2019. El siguiente gráfico muestra el porcentaje de estudiantes que cumple o supera los estándares estatales.

Porcentaje de estudiantes que cumplen o que superan los estándares estatales					Datos de dos años	
Materia	Escuela Denair		Distrito Escolar de Denair		California	
	18-19	19-20	18-19	19-20	18-19	19-20
Ciencias	28%	◇	12%	◇	30%	◇

## Resultados de la Evaluación CAASPP en ELA y Matemáticas para todos los estudiantes (de 3.º a 8.º grado y 11.º grado)

La siguiente tabla muestra el porcentaje de estudiantes que cumplen o superan los estándares estatales en ELA/Alfabetización y Matemáticas.

Porcentaje de estudiantes que cumplen o que superan los estándares estatales					Datos de dos años	
Materia	Escuela Denair		Distrito Escolar de Denair		California	
	18-19	19-20	18-19	19-20	18-19	19-20
Lengua y Literatura Inglesa/Alfabetización	49%	◇	27%	◇	51%	◇
Matemáticas	19%	◇	16%	◇	40%	◇

## Prueba de condición física de California

Cada primavera, todos los estudiantes de quinto, séptimo y noveno grado tienen que participar en la Prueba de condición física de California (California Physical Fitness Test, PFT). El Fitnessgram es el PFT designado para los estudiantes de las escuelas públicas de California establecido por la Junta Estatal de Educación. La PFT mide seis áreas clave de condición física:

1. Capacidad aeróbica
2. Composición corporal
3. Flexibilidad
4. Fuerza y resistencia abdominal
5. Fuerza y resistencia de la parte superior del cuerpo
6. Fuerza y flexibilidad del torso

El objetivo principal de Fitnessgram es animar y ayudar a los estudiantes a establecer hábitos de actividad física regular para toda la vida. La tabla muestra el porcentaje de estudiantes que cumplen los estándares de condición física para estar en la "zona de condición física saludable" para el periodo más reciente de pruebas. Para obtener más información acerca de la PFT de California, visite [www.cde.ca.gov/ta/tg/pf](http://www.cde.ca.gov/ta/tg/pf).

Prueba de condición física de California		Año escolar 2019-2020
Porcentaje de estudiantes que cumplen con los estándares de condición física		Escuela Denair
		Grado 9
Cuatro de seis estándares		◇
Cinco de seis estándares		◇
Todos los estándares		◇

◇ Los datos de 2019-2020 no están disponibles. Debido a la pandemia de la COVID-19, se emitió la Orden Ejecutiva N-30-20 que exime del requisito de exámenes estatales para el año escolar 2019-2020.

## Evaluación del Rendimiento y Progreso de Estudiantes de California (California Assessment of Student Performance and Progress, CAASPP)

Para el año escolar 2019-2020, la CAASPP consta de varios componentes clave, incluidos los siguientes:

**La Evaluación Alternativa de California (California Alternate Assessment, CAA)**, que incluye Lengua y Literatura Inglesa (English Language Arts, ELA)/Alfabetización y Matemáticas de tercer a octavo grado y undécimo grado, y Ciencias en quinto grado, octavo grado y la escuela preparatoria. Los estudiantes con las discapacidades cognitivas más significativas y cuyo programa educativo individualizado (individualized education program, IEP) actual designa una evaluación alternativa realizan la CAA.

**Las Evaluaciones Equilibradas** más Inteligentes incluyen ELA/Alfabetización y Matemáticas de tercer a octavo grado y undécimo grado. Se designan las Evaluaciones Equilibradas más Inteligentes para medir el progreso del estudiante para la preparación universitaria y profesional.

Las evaluaciones bajo la CAASPP muestran el desempeño de los estudiantes en relación con los estándares de contenido que el estado adoptó. En cada una de estas evaluaciones, las calificaciones agregadas de los estudiantes se informan como estándares de logros. Para obtener más información sobre las evaluaciones CAASPP, visite la página [www.cde.ca.gov/ta/tg/ca](http://www.cde.ca.gov/ta/tg/ca).

## CAASPP por grupo de estudiantes: Ciencias, Lengua y Literatura Inglesa y Matemáticas

Los gráficos de las siguientes páginas muestran el porcentaje de estudiantes que cumplieron o superaron los estándares estatales en Ciencias, Lengua y Literatura Inglesa/Alfabetización y Matemáticas de la escuela por grupos de estudiantes.

El "porcentaje de los que cumplen o exceden" se calcula tomando el número total de estudiantes que cumplen o exceden el estándar en la Evaluación Sumativa (Smarter Balanced) además del total del número de estudiantes que cumplen con el estándar en las CAA, dividido entre el total de estudiantes que participaron en ambas evaluaciones.

Nota: El número de estudiantes examinados incluye todos los estudiantes que participaron en el examen independientemente de si recibieron una calificación o no. Sin embargo, el número de estudiantes examinados no es el número que se usó para calcular los porcentajes del nivel de logro. Los porcentajes de nivel de logro se calcularon solamente con los estudiantes que fueron calificados.

## Resultados de la CAASPP por grupo de estudiantes: Ciencias (escuela preparatoria)

Porcentaje de estudiantes que cumplen o que superan los estándares estatales					Año escolar 2019-2020
Ciencias					
Grupo	Inscripción total	Número examinado	Porcentaje examinado	Porcentaje no examinado	Porcentaje de estudiantes que cumplen o exceden
Todos los estudiantes	◇	◇	◇	◇	◇
Hombres	◇	◇	◇	◇	◇
Mujeres	◇	◇	◇	◇	◇
Negros o afroestadounidenses	◇	◇	◇	◇	◇
Indios americanos o nativos de Alaska	◇	◇	◇	◇	◇
Asiáticos	◇	◇	◇	◇	◇
Filipinos	◇	◇	◇	◇	◇
Hispanos o latinos	◇	◇	◇	◇	◇
Nativos de Hawái o de las islas del Pacífico	◇	◇	◇	◇	◇
Blancos	◇	◇	◇	◇	◇
De dos o más razas	◇	◇	◇	◇	◇
Con desventaja socioeconómica	◇	◇	◇	◇	◇
Estudiantes del idioma inglés	◇	◇	◇	◇	◇
Estudiantes con discapacidades	◇	◇	◇	◇	◇
Estudiantes que reciben servicios de educación para inmigrantes	◇	◇	◇	◇	◇
Jóvenes en régimen de acogida familiar	◇	◇	◇	◇	◇
Personas sin hogar	◇	◇	◇	◇	◇

◇ Los datos de 2019-2020 no están disponibles. Debido a la pandemia de la COVID-19, se emitió la Orden Ejecutiva N-30-20 que exime del requisito de exámenes estatales para el año escolar 2019-2020.







Resultados de la CAASPP por grupo de estudiantes: Lengua y Literatura Inglesa (11.º grado)

Porcentaje de estudiantes que cumplen o que superan los estándares estatales					Año escolar 2019-2020
Lengua y Literatura Inglesa					
Grupo	Inscripción total	Número examinado	Porcentaje examinado	Porcentaje no examinado	Porcentaje de estudiantes que cumplen o exceden
Todos los estudiantes	◇	◇	◇	◇	◇
Hombres	◇	◇	◇	◇	◇
Mujeres	◇	◇	◇	◇	◇
Negros o afroestadounidenses	◇	◇	◇	◇	◇
Indios americanos o nativos de Alaska	◇	◇	◇	◇	◇
Asiáticos	◇	◇	◇	◇	◇
Filipinos	◇	◇	◇	◇	◇
Hispanos o latinos	◇	◇	◇	◇	◇
Nativos de Hawái o de las islas del Pacífico	◇	◇	◇	◇	◇
Blancos	◇	◇	◇	◇	◇
De dos o más razas	◇	◇	◇	◇	◇
Con desventaja socioeconómica	◇	◇	◇	◇	◇
Estudiantes del idioma inglés	◇	◇	◇	◇	◇
Estudiantes con discapacidades	◇	◇	◇	◇	◇
Estudiantes que reciben servicios de educación para inmigrantes	◇	◇	◇	◇	◇
Jóvenes en régimen de acogida familiar	◇	◇	◇	◇	◇
Personas sin hogar	◇	◇	◇	◇	◇



◇ Los datos de 2019-2020 no están disponibles. Debido a la pandemia de la COVID-19, se emitió la Orden Ejecutiva N-30-20 que exime del requisito de exámenes estatales para el año escolar 2019-2020.



## Resultados de la CAASPP por grupo de estudiantes: Matemáticas (11.º grado)

Porcentaje de estudiantes que cumplen o que superan los estándares estatales					Año escolar 2019-2020
Matemáticas					
Grupo	Inscripción total	Número examinado	Porcentaje examinado	Porcentaje no examinado	Porcentaje de estudiantes que cumplen o exceden
Todos los estudiantes	◇	◇	◇	◇	◇
Hombres	◇	◇	◇	◇	◇
Mujeres	◇	◇	◇	◇	◇
Negros o afroestadounidenses	◇	◇	◇	◇	◇
Indios americanos o nativos de Alaska	◇	◇	◇	◇	◇
Asiáticos	◇	◇	◇	◇	◇
Filipinos	◇	◇	◇	◇	◇
Hispanos o latinos	◇	◇	◇	◇	◇
Nativos de Hawái o de las islas del Pacífico	◇	◇	◇	◇	◇
Blancos	◇	◇	◇	◇	◇
De dos o más razas	◇	◇	◇	◇	◇
Con desventaja socioeconómica	◇	◇	◇	◇	◇
Estudiantes del idioma inglés	◇	◇	◇	◇	◇
Estudiantes con discapacidades	◇	◇	◇	◇	◇
Estudiantes que reciben servicios de educación para inmigrantes	◇	◇	◇	◇	◇
Jóvenes en régimen de acogida familiar	◇	◇	◇	◇	◇
Personas sin hogar	◇	◇	◇	◇	◇

◇ Los datos de 2019-2020 no están disponibles. Debido a la pandemia de la COVID-19, se emitió la Orden Ejecutiva N-30-20 que exime del requisito de exámenes estatales para el año escolar 2019-2020.







## Programas de Educación Técnica y Profesional

En la Escuela Preparatoria Denair, se realizan todos los esfuerzos posibles para integrar las aplicaciones del "mundo real" en el plan de estudios principal. Se realiza una encuesta anual a los estudiantes que determina cuáles son sus planes después de la graduación. Se realizan encuestas de seguimiento y los resultados se analizan y se utilizan para mejorar nuestra educación a la hora de preparar a los estudiantes para la vida profesional.

Nuestro objetivo es continuar brindando programas y clases que se integran con nuestro plan de estudios basado en estándares y, al mismo tiempo, brindar servicios de orientación vocacional que ayudarán a los estudiantes a cumplir con los requisitos exigentes de desempeño que se esperan de los empleados del siglo XXI. Se desarrollan programas nuevos para respaldar estos objetivos establecidos. Se presta especial atención a la inscripción de estudiantes de poblaciones especiales en cursos técnicos profesionales.

Nuestra misión a la hora de desarrollar un programa de educación técnica y profesional (Career technical education, CTE) de alta calidad es brindar a todos los estudiantes la posibilidad de participar en programas de CTE de alta calidad mediante los cuales pueden adquirir habilidades técnicas, académicas, laborales, sociales y de toma de decisiones para lograr una transición exitosa a la formación o educación superior y laboral. Reconocemos que es importante que la CTE forme parte de nuestro sistema educativo. Nuestros programas de CTE reflejan la colaboración de nuestro personal y de la comunidad. La mayoría de las clases o los programas técnicos profesionales se basan en las competencias de los estudiantes que se desempeñan en un nivel específico de competencia. Los estudiantes inscritos en las clases de CTE son supervisados a través de datos de control y evaluaciones. De acuerdo con los datos, entre otras cosas, se puede obtener información sobre aquellos estudiantes que completaron y pasaron a la universidad u obtuvieron cargos de nivel principiante. Todos los cursos de preparación profesional cumplieron con los requisitos de graduación del distrito e incorporan las normas estatales de la CTE.

Este año tenemos un memorándum de entendimiento entre la universidad Modesto Junior College y la DHS para ofrecer un acuerdo de articulación de transferencia con respecto a nuestras clases de cumplimiento de la ley.

Los programas de CTE de la Escuela Preparatoria Denair brindan una secuencia de cursos que proporcionan a las personas el conocimiento y las habilidades académicas y técnicas necesarias para prepararse para la educación superior y profesional en los sectores de empleo actuales o emergentes.

La Escuela Preparatoria Denair ofrece los siguientes programas de CTE:

### Clases de agricultura

- Biología agrícola
- Ciencia de los animales agrícolas
- Introducción a la mecánica agrícola
- Mecánica agrícola avanzada
- Diseño floral 1
- Diseño floral 2
- Diseño floral avanzado
- Introducción a la agricultura
- Introducción a la soldadura de maquinaria agrícola
- Soldadura de maquinaria agrícola avanzada
- Construcción agrícola
- Introducción a la ciencia botánica
- Experiencias agrícolas supervisadas
- Ciencias veterinarias agrícolas
- Liderazgo en el sector de la agricultura
- De la granja a la mesa

### Clases de cumplimiento de la ley

- Justicia penal
- Ciencia forense/Investigación de la escena del crimen
- Derecho penal
- Administración de la justicia

### Cursos de negocios

- Experiencia laboral

### Servicios de transición para estudiantes de 18 a 22 años en educación especial

- Duración del proyecto/estudio del trabajo

Kara Backman es la representante principal del Comité Asesor de Educación Técnica y Profesional del distrito, y las industrias que se representan son la agricultura, el cumplimiento de la ley y la educación especial.

## Cursos de admisión a la Universidad de California (University of California, UC) o a la Universidad Estatal de California (California State University, CSU)

La tabla muestra dos medidas relacionadas con los cursos de la escuela que se necesitan para ingresar a la Universidad de California y a la Universidad Estatal de California del año más reciente sobre el cual hay datos disponibles. Para obtener información más detallada, visite <http://dq.cde.ca.gov/dataquest>. Para obtener información sobre los requisitos de ingreso generales, visite la página web Información sobre el ingreso a la UC en <http://admission.universityofcalifornia.edu>. Para obtener información sobre el ingreso, las solicitudes y la matrícula, consulte la página web de la CSU en [www.calstate.edu/admission/admission.shtml](http://www.calstate.edu/admission/admission.shtml).

Ingreso a la UC/CSU	Año escolar 2018-2019 y 2019-2020	
	Escuela Denair	
Porcentaje de estudiantes inscritos en los cursos que se necesitan para ingresar a la UC/CSU en 2019-2020	94.28%	
Porcentaje de graduados que completaron todos los cursos que se necesitan para ingresar a la UC/CSU en 2018-2019	43.10%	

## Participación en educación técnica y profesional

Esta tabla muestra información sobre la participación en los programas de educación técnica y profesional (Career Technical Education, CTE) de la escuela.

Datos sobre educación técnica y profesional	
Escuela Denair	
Participación en 2019-2020	
Cantidad de estudiantes que participaron en un programa de CTE	199
Cantidad de estudiantes que completaron un programa de CTE y obtuvieron un diploma de escuela preparatoria	8%
Porcentaje de cursos de CTE que están secuenciados o articulados entre una escuela y las instituciones de educación superior	18%

## Cursos de colocación anticipada

A continuación se incluye una lista de los cursos de colocación anticipada (Advanced Placement, AP) que están disponibles por materia en la escuela.

Cursos de colocación anticipada	
Año escolar 2019-2020	
Porcentaje de inscripción total en cursos de AP	15.20%
Cantidad de cursos de AP que brinda la escuela	8
Cantidad de cursos de AP por asignatura	
Informática	0
Inglés	1
Artes plásticas y escénicas	1
Lengua extranjera	0
Matemáticas	1
Ciencias	3
Ciencias Sociales	2

## Calidad de los libros de texto

La tabla siguiente presenta los criterios requeridos para escoger los libros de texto y los materiales educativos.

Calidad de los libros de texto	
Año escolar 2020-2021	
Criterios	Sí/No
¿Los libros de texto han sido adoptados de la lista más reciente aprobada por el estado o por la junta rectora local?	Sí
¿Los libros de texto son acordes al contenido y los ciclos de los planes de estudio adoptados por Junta Estatal de Educación?	Sí
¿Todos los estudiantes, incluidos los estudiantes del idioma inglés, tienen acceso a sus propios libros de texto y materiales educativos para utilizarlos en clase o llevarlos a casa?	Sí



## Disponibilidad de libros de texto y materiales educativos

La siguiente es una lista del porcentaje de estudiantes que no cuentan con sus propios libros de texto y materiales educativos asignados.

Porcentaje de estudiantes que no cuentan con materiales por materia	
Año escolar 2020-2021	
Lectura/Lengua y literatura inglesa	0%
Matemáticas	0%
Ciencias	0%
Historia/Ciencias sociales	0%
Artes visuales y escénicas	0%
Lengua extranjera	0%
Salud	0%
Equipo de laboratorio de ciencias	0%

## Libros de texto y materiales educativos

El Distrito Escolar Unificado de Denair celebró una audiencia pública el 10 de septiembre de 2020 y determinó que cada escuela dentro del distrito debe contar con suficientes libros de texto y materiales educativos de calidad en virtud del acuerdo de Eliezer Williams. Todos los estudiantes, incluidos los estudiantes de educación especial y los estudiantes de inglés, reciben sus propios libros de texto individuales de las materias básicas para usar en el aula y llevar a sus casas para completar las tareas solicitadas.

El distrito sigue los ciclos de adopción de la Junta Estatal de Educación para los materiales con contenido básico. Los libros de texto y los materiales educativos de Lengua y Literatura Inglesa y Matemáticas que se utilizan en el distrito están alineados con los Marcos y Estándares de Contenido de California y se seleccionaron de la lista más reciente de materiales basados en las normas del estado. Actualmente estamos examinando libros de texto /planes de estudios de ciencias para el año escolar 2020-2021.

Todas las escuelas del Distrito Escolar Unificado de Denair siguen el proceso de adopción de los libros de texto del distrito e integran materiales educativos complementarios adecuados cuando es necesario. Las escuelas también proporcionan materiales alternativos para satisfacer las necesidades de los estudiantes que reciben educación en el hogar en el proceso educativo.

Lista de libros de texto y materiales educativos		Año escolar 2020-2021
Materia	Libro de texto	Adoptados
Lectura/Lengua y literatura inglesa	My Perspectives California English Language Arts Grades (9-10)	2017
Lectura/Lengua y literatura inglesa	My Perspectives California American Literature Grade (11)	2017
Lectura/Lengua y literatura inglesa	My Perspectives California British and World Literature Grade (12)	2017
Lectura/Lengua y literatura inglesa	Meyer The Compact Bedford Introduction to Literature 7th Edition (Grade 12)	2006
Lectura/Lengua y literatura inglesa	Writing America AP Edition (Grade 12)	2014
Matemáticas	Pearson Integrated HS Mathematics Mathematics I – III Volume 1 & 2 Common Core (Grades 9-11)	2014
Matemáticas	On Ramp to Algebra (Grade 9)	2013
Matemáticas	Trigonometry w/ Applications (Grades 12)	1990
Matemáticas	Mathematics in Action (Grades 12)	2012
Ciencias	Biology Foundations Reading & Study Guide	2019
Ciencias	Miller Levine Biology	2019
Ciencias	Pearson 2006 Fundamentals of Anatomy & Physiology (Grade 11)	2007
Ciencias	Pearson Prentice Hall Chemistry (Grade 12)	2005
Historia/Ciencias sociales	CA World History (Grade 10)	2019
Historia/Ciencias sociales	CA US History (Grade 11)	2019
Historia/Ciencias sociales	Krugman's AP Macroeconomics 2nd Edition (Grade 12)	2015
Historia/Ciencias sociales	CA Magruder's American Government (Grade 12)	2019
Historia/Ciencias sociales	CA Economics (Grade 12)	2019
Historia/Ciencias sociales	AP Edition Government in America (Grade 12)	2018
Historia/Ciencias sociales	AP US Government in America (Grade 12)	2018
Lengua extranjera	Vista Higher Learning Descubre 1-3 Lengua y Cultura del Mundo Hispanico (9-12)	2017
Lengua extranjera	Temas AP Spanish Language & Culture and AP Spanish Language & Culture Exam Prep	2014
Salud	Health Pearson and Health Reading & Note Taking Guide (Grade 9)	2017
Ciencias Forenses	Prentice Hall Criminal Justice Today an Introduction, Test for the 21st Century 15th Edition (Grades 9-12)	2015
Ciencias Forenses	Pearson California Criminal Law Concepts (Grades 9-12)	2018

Libros de texto y materiales educativos, *Continuación de la página 10*

Lista de libros de texto y materiales educativos		Año escolar 2020-2021
Materia	Libro de texto	Adoptados
Ciencias Forenses	Pearson Prentice Hall Forensic Science an Introduction	2008
Ciencias Forenses	Police Field Operations, 8th Edition	2014
Ciencias Forenses	Cengage Learning (9-12)	2015
Mecánica Agrícola	(GW) Goodheart-Willcox Publishing Modern Welding 11th Edition	2013
AVID	Avid (9-12)	2017

## Vigencia de los libros de texto

Esta tabla muestra la fecha en que se llevó a cabo la audiencia pública más reciente donde se adoptó una resolución sobre la suficiencia de los materiales educativos.

Currency of Textbooks		Año escolar 2020-2021
Fecha de recolección de datos	9/10/2020	

## Buen estado de la instalación escolar

La tabla muestra los resultados de la inspección más reciente que se realizó en la escuela usando la Herramienta de inspección de instalaciones (Facility Inspection Tool, FIT) o el formulario escolar equivalente. Esta inspección determina el buen estado de la instalación escolar; usa las calificaciones: en buenas condiciones, condiciones regulares o malas condiciones. El resumen general de las condiciones de la instalación se califica en: ejemplar, bueno, regular o malo. No se encontraron deficiencias cuando se realizó la inspección de las instalaciones de la escuela.

Buen estado de la instalación escolar		Año escolar 2020-2021
Elementos inspeccionados	Estado de mantenimiento	
<b>Sistemas:</b> Fugas de gas, alcantarillado, sistemas mecánicos (calefacción, ventilación y climatización)	Bueno	
<b>Interior:</b> Superficies interiores (pisos, techos, paredes y marcos de las ventanas)	Bueno	
<b>Limpieza:</b> Control de plagas/pestes, limpieza general	Bueno	
<b>Eléctrico:</b> Sistemas eléctricos	Bueno	
<b>Sanitarios y bebederos:</b> Sanitarios, lavabos y bebederos	Bueno	
<b>Seguridad:</b> Prevención de incendios, sistemas de emergencia, materiales peligrosos	Bueno	
<b>Estructura:</b> Condición de las estructuras, techos	Bueno	
<b>Exterior:</b> Ventanas, puertas, rejas, bardas, terrenos y patios de juego	Bueno	
<b>Resumen general de las condiciones de la instalación</b>	Ejemplar	
<b>Fecha de inspección más reciente del plantel escolar</b>	4/28/2020	
<b>Fecha en que se completó por última vez el formulario de inspección</b>	4/28/2020	

## Acceso público a Internet

El acceso a Internet está disponible en las bibliotecas públicas y otros lugares accesibles al público (por ejemplo, la Biblioteca Estatal de California). Por lo general, el acceso a Internet de las bibliotecas y los lugares públicos se proporciona según el orden de llegada. Otras restricciones incluyen las horas de uso, el tiempo en que una computadora puede usarse (dependiendo de la disponibilidad), los tipos de programas disponibles en cada computadora y la capacidad para imprimir documentos.

## Tipos de servicios financiados

Además de los fondos estatales generales, el Distrito Escolar Unificado de Denair recibe fondos por categorías estatales y federales para financiar programas especiales. El distrito recibió asistencia federal y estatal para los siguientes programas por categorías, de educación especial y de apoyo:

- Ley de Educación Primaria y Secundaria (Elementary and Secondary Education Act, ESEA), con asistencia federal
- Ley de Educación para Personas con Discapacidades (Individuals with Disabilities Education Act, IDEA) de Educación Especial, con asistencia federal
- Escuelas secundarias de educación técnica y profesional, con asistencia federal
- Lotería Prop 20, con asistencia estatal
- Subvención de incentivo estatal para educación técnica y profesional (Career technical education, CTE)
- Educación especial, con asistencia estatal
- Beca de incentivo agrícola, con asistencia estatal
- Respuesta a la COVID SB117

## Instalaciones escolares

Las instalaciones de la escuela se construyeron en 1968 y consisten de 22 aulas, una biblioteca, una sala para el personal, una oficina de asesoría, una sala de teatro, dos áreas de reunión para estudiantes, un comedor, un gimnasio y tres salas de informática. Las instalaciones exteriores incluyen una granja escolar agrícola, una cancha de fútbol americano al aire libre, un campo de fútbol americano, dos campos de béisbol, dos campos de sóftbol, una cancha de fútbol y un campo de fútbol americano de práctica, dos estacionamientos y un taller.

La Mesa Directiva del distrito adoptó normas de limpieza para todas las escuelas del distrito. Todas las escuelas tienen un programa regular de limpieza. Los conserjes y el personal de jardinería se aseguran de que todas las aulas y las instalaciones se encuentren en condiciones adecuadas. Se barren o aspiran todas las aulas y se retira la basura de forma regular. La cafetería, el gimnasio y todos los baños se limpian a diario. Se limpian los patios de forma regular, se retira la basura, se mantiene el césped y se solucionan los problemas de plomería a diario.

El personal de mantenimiento del distrito garantiza que las reparaciones necesarias para mantener la escuela en buenas condiciones de reparación y funcionamiento se lleven a cabo de forma oportuna. Se utiliza un proceso de orden de trabajo para garantizar un servicio eficiente y otorgar la más alta prioridad a las reparaciones de emergencia. Al momento de la publicación, todos los baños de la Escuela Preparatoria Denair funcionaban de manera correcta.



## Asesores académicos y personal de apoyo escolar

Esta tabla muestra información sobre los asesores académicos y el personal de apoyo escolar y su equivalente de tiempo completo (full-time equivalent, FTE).

Datos sobre la proporción de estudiantes con respecto a los asesores académicos y el personal de apoyo escolar

Año escolar 2019-2020

	Proporción
<b>Estudiantes con respecto a asesores académicos</b>	290:1
<b>Personal de apoyo</b>	FTE
<b>Asesor (académico, social/de comportamiento o desarrollo profesional)</b>	2.50
<b>Maestro de biblioteca y medios audiovisuales (bibliotecario)</b>	0.50
<b>Personal de servicio de biblioteca y medios audiovisuales (auxiliar docente)</b>	0.00
<b>Psicólogo</b>	0.25
<b>Trabajador social</b>	0.00
<b>Enfermero</b>	0.50
<b>Especialista del habla, lenguaje y audición</b>	0.50
<b>Especialista de recursos (no docente)</b>	0.50

## Preparación de los maestros

Esta tabla muestra información sobre las credenciales y la preparación de los maestros. Los maestros con todas las credenciales incluyen maestros con prácticas profesionales en distritos y universidades, prácticas preprofesionales, permisos ante emergencias u otros, y exenciones. Para obtener más información sobre la preparación académica de los maestros, visite [www.ctc.ca.gov](http://www.ctc.ca.gov).

### Información sobre las acreditaciones de los maestros

Datos de tres años

Maestros	Distrito Escolar de Denair		Escuela Denair	
	20-21	18-19	19-20	20-21
<b>Maestros con acreditación completa</b>	79	15	19	17
<b>Maestros sin acreditación completa</b>	5	1	2	1
<b>Enseñanza fuera del área de competencia de la materia (con acreditación completa)</b>	0	1	0	0

## Asignaciones incorrectas de maestros y puestos vacantes

Esta tabla muestra el número de maestros con asignación incorrecta (puestos que ocupan maestros que no cuentan con la autorización legal para enseñar el nivel de grado, la materia, el grupo de estudiantes, etc.) y el número de puestos vacantes (no ocupado por un solo maestro designado para enseñar todo el curso al inicio del año o semestre escolar). Tenga en cuenta que las faltas de asignación de maestros totales incluyen el número de faltas de asignación de maestros de estudiantes del idioma inglés.

### Asignaciones incorrectas de maestros y puestos vacantes

Datos de tres años

Maestros	Escuela Denair		
	18-19	19-20	20-21
<b>Asignaciones incorrectas de maestros de estudiantes del idioma inglés</b>	1	0	1
<b>Total de asignaciones incorrectas de maestros</b>	0	0	0
<b>Puestos vacantes</b>	0	0	0

## Índices de deserción escolar y graduación

Esta tabla muestra los índices de deserción escolar y graduación correspondientes al período de tres años más reciente del cual hay datos disponibles. El índice de graduación de la cohorte ajustada de cuatro años es la cantidad de estudiantes que se gradúan en cuatro años con un diploma regular de escuela preparatoria dividida por la cantidad de estudiantes que forman la cohorte ajustada de la clase que se gradúa. Desde el comienzo de noveno grado (o el primer grado de la escuela preparatoria), los estudiantes que ingresan a ese grado por primera vez forman una cohorte que es "ajustada" al agregar los estudiantes que se transfieren posteriormente a la cohorte y restar los estudiantes que se transfieren posteriormente. Para obtener más información, visite <http://dq.cde.ca.gov/dataquest>.

### Índices de deserción escolar y graduación

Datos de tres años

	Índice de graduación			Índice de deserción escolar		
	16-17	17-18	18-19	16-17	17-18	18-19
<b>Escuela Denair</b>	100.00%	96.80%	96.70%	0.00%	3.20%	1.70%
<b>Distrito Escolar de Denair</b>	89.20%	79.30%	77.60%	6.30%	11.50%	19.10%
<b>California</b>	82.70%	83.00%	84.50%	9.10%	9.60%	9.00%





## Datos financieros

Los datos financieros que se muestran en este SARC se refieren al año fiscal 2018-2019. La información fiscal más actualizada proporcionada por el estado siempre es dos años anterior al año escolar presente, y un año anterior a la mayoría de los datos incluidos en este informe. Para conocer más detalles sobre los gastos escolares en todos los distritos de California, consulte la página de Gastos actuales en educación y gastos por estudiante, del Departamento de Educación de California (California Department of Education, CDE), en [www.cde.ca.gov/ds/fd/ec](http://www.cde.ca.gov/ds/fd/ec). Para obtener información sobre los sueldos de los maestros en todos los distritos de California, consulte la página Salarios y prestaciones acreditados, del CDE, en [www.cde.ca.gov/ds/fd/cs](http://www.cde.ca.gov/ds/fd/cs). Para buscar gastos y sueldos para un distrito escolar específico, consulte la página Ed-Data, en [www.ed-data.org](http://www.ed-data.org).

## Datos financieros del distrito

Esta tabla muestra información sobre los sueldos de los maestros y del personal administrativo del distrito y compara las cifras con los promedios estatales de los distritos de tipo y tamaño similares. Nota: Los datos sobre salarios del distrito no incluyen los beneficios.

Datos sobre sueldos		Año fiscal 2018-2019	
	Distrito Escolar de Denair	Distrito de tamaño similar	
Sueldo de un maestro principiante	\$41,177	\$44,318	
Sueldo medio de un maestro	\$58,707	\$67,053	
Sueldo más alto de un maestro	\$81,140	\$90,163	
Sueldo promedio de un director de escuela primaria	\$88,042	\$106,389	
Sueldo promedio de un director de escuela secundaria	\$88,042	\$113,976	
Sueldo promedio de un director de escuela preparatoria	\$88,042	\$114,214	
Sueldo del superintendente	\$147,252	\$141,066	
Sueldos de los maestros: porcentaje del presupuesto	27%	29%	
Sueldos de administrativos: porcentaje del presupuesto	5%	6%	

## Gastos por estudiante

Los gastos adicionales o restringidos provienen de dinero cuyo uso está controlado por la ley o por el donador. El dinero que el distrito o la junta gobernante ha designado para fines específicos no se considera restringido. Los gastos básicos o no restringidos son de dinero cuyo uso, excepto para lineamientos generales, no está controlado por la ley o por el donador.

## Comparación de datos financieros

Esta tabla muestra los gastos escolares por estudiante de fuentes no restringidas y el sueldo promedio de un maestro, y lo compara con los datos del distrito y estatales.

Financial Data Comparison		Año fiscal 2018-2019	
	Gastos por estudiante de fuentes no restringidas	Sueldo anual promedio de un maestro	
Escuela Denair	\$7,668	\$50,949	
Distrito Escolar de Denair	\$10,046	\$59,965	
California	\$7,750	\$68,990	
Escuela y distrito: diferencia porcentual	-23.7%	-15.0%	
Escuela y California: diferencia porcentual	-1.1%	-26.1%	

## Datos financieros escolares

La tabla siguiente muestra el sueldo promedio de un maestro y un desglose de los gastos escolares por estudiante de fuentes restringidas y no restringidas.

Datos financieros escolares	
Año fiscal 2018-2019	
Gastos totales por estudiante	\$9,078
Gastos por estudiante de fuentes restringidas	\$1,410
Gastos por estudiante de fuentes no restringidas	\$7,668
Sueldo anual promedio de un maestro	\$50,949



## Declaración de la misión de la escuela

La Escuela Preparatoria Denair se dedica a preparar a los estudiantes en una comunidad académica pequeña para que aprendan, a través de la diferenciación y las relaciones sólidas, a alcanzar el éxito en el ámbito universitario, profesional y vocacional.

## Declaración de la visión de la escuela

### Retrato de un graduado

- Enciende su pasión
- Crea soluciones
- Se empodera
- Tiene actitud para alcanzar el éxito
- Acepta la humanidad y la diversidad
- Es activo y valiente
- ¿Qué talento tiene?

El Departamento de Educación de California, la escuela y las oficinas distritales proporcionaron los datos para el SARC de este año. Para obtener más información sobre las escuelas y los distritos de California y las comparaciones de la escuela con el distrito, el condado y el estado, consulte la página DataQuest at <http://dq.cde.ca.gov/dataquest>. DataQuest es un recurso en línea que proporciona informes sobre responsabilidad, datos de pruebas, inscripción, graduados, deserciones, inscripciones a cursos, personal y datos sobre los estudiantes del idioma inglés. De acuerdo con la Sección 35256 del Código de Educación, cada distrito escolar debe hacer copias en papel de su informe anual actualizado, disponible, previa solicitud, a más tardar el 1.º de febrero de cada año.

Todos los datos son precisos a partir de diciembre de 2020.

## Informe de Responsabilidad Escolar

PUBLICADO POR:



School  
Innovations  
& Achievement

[www.sia-us.com](http://www.sia-us.com) | 800.487.9234